

E-connect S

Motor Endodôntico com Localizador Apical




Medical and[®]
Dental Products
Brasil


- ▶ Leve e sem fio;
- ▶ Display em LCD.
- ▶ Fácil de manusear;
- ▶ Bateria de íon-lítio de longa duração;


 **Contra-Ângulo**
Diversas posições.


 **Software Aberto**
Passível de atualização pela internet.

 **Micro Contra-Ângulo**
Com a menor cabeça da categoria.
Push Botton 1:1

 **Display com Exibição Ambidestra**
A tela pode ser girada de acordo com o uso da mão (esquerda ou direita).

 **Auto Start & Stop**
Auto-Start: quando a lima é colocada no canal radicular.
Auto-Stop: quando a lima é retirada do canal radicular.

 **Apical Reverse**
Autoreverse, quando a lima atinge o limite apical programado.
Restart automático, assim que a lima sai do limite apical.

 **Apical Slow Down**
Redução automática de velocidade, quando a lima atinge o limite apical programado.

Programação Versátil

ROTATÓRIO

Sentido horário e anti-horário (até 1000 rpm);

RECIPROCANTE

Sentido horário e anti-horário (ajustável de 10° em 10°);

ATC (RODA E RECIPROCA)

Controle de Torque Adaptável (ao atingir o torque programado o motor passa a reciprocitar e volta a rodar quando o torque diminui).

Configurações Prestabelecidas

25 programas com as principais limas do mercado e mais 10 configurações programáveis.

Localizador Apical Integrado

Função integrada no motor podendo ser utilizado separadamente;

Permite monitoramento da posição da lima no interior do canal.

Conf. de Direção	Nº Programas	RPM	Torque	Peso
Rotatório sentido horário e anti-horário	35 programas	120 a 1000 rpm	0,5 a 4.0 N.cm	128g
Reciprocante sentido anti-horário e horário				